

## 取扱説明書

この度は本製品をお買い上げいただき、誠にありがとうございます。  
ご使用の前に本書をよくお読みの上、大切に保管してください。

### 【ご注意】

- スマートフォンの使用方法については、当社ではサポートしておりません。
- 自転車やバイク、自動車など、乗り物の運転中は絶対に使用しないでください。  
交通事故の原因となります。
- 踏切や駅のホーム、車の通る道、工事現場など、周囲の音が聞こえないと危険な場所では使用しないでください。
- 本製品の仕様上、外部からの音が聞こえにくくなりますので、周囲の音が聞こえる音量で、  
事故に遭わないようご注意ください。
- 耳を刺激するような大音量で長時間続けて聞くと、聴力に悪い影響を与えることがあります。  
耳をあまり刺激しない適度な音量でご使用ください。
- 本製品を使用中、肌に合わないと感じたときは、すぐにご使用を中止してください。
- 乾燥した場所で本製品を使用した場合、耳に刺激を感じることがありますが、  
これは人体や接続した機器に蓄積された静電気によるもので本製品の故障ではありません。
- 対応機種はLightningプラグ対応のスマートフォンになります。  
φ3.5mm3極、4極および2極のミニジャックヘッドホン端子には対応しておりません。
- 本製品は全てのスマートフォン接続によるボタン操作を保証するものではありません。

### 【付属品】

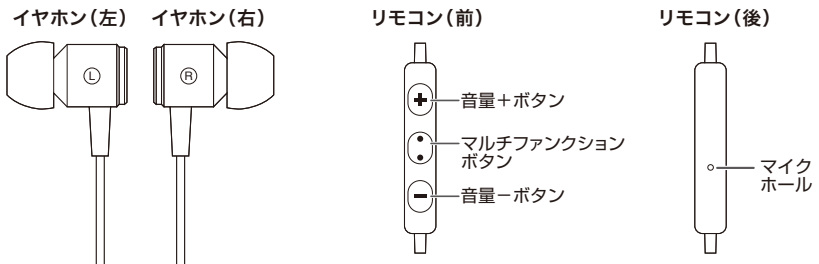
①イヤークリップ (S/M/Lサイズ)

※Mサイズはイヤホンに装着されています。



②取扱説明書 (本紙/保証書内容記載 保証期間: 6ヶ月)

### 【各部名称】



### 【接続方法】

iPhone/iPod/iPadなど、ライトニング端子を搭載した接続端末に  
本製品のライトニングコネクタを接続します。



## 【リモコンの使用法】

電話着信／通話の切電：マルチファンクションボタンを1回押します。

音楽・動画の再生／一時停止：マルチファンクションボタンを1回押します。

曲送り：マルチファンクションボタンを2回連続で押します。

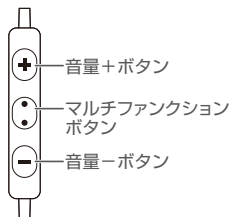
曲戻し：マルチファンクションボタンを3回連続で押します。

音量+：音量+ボタンを短押します。

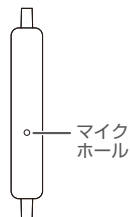
音量-：音量-ボタンを短押します。

Siri：マルチファンクションボタンを長押しすると、Siriが起動します。

リモコン(前)



リモコン(後)



※音量+ボタン、音量-ボタンに長押し機能はありません。

※音楽・動画アプリによっては再生／一時停止動作ができないものがあります。

※リモコンのマイクを通じてスマートフォンを持つことなく通話できます。

外部の状況により音声が届きにくい場合は、リモコンのマイクホールを近づけてお話しください。